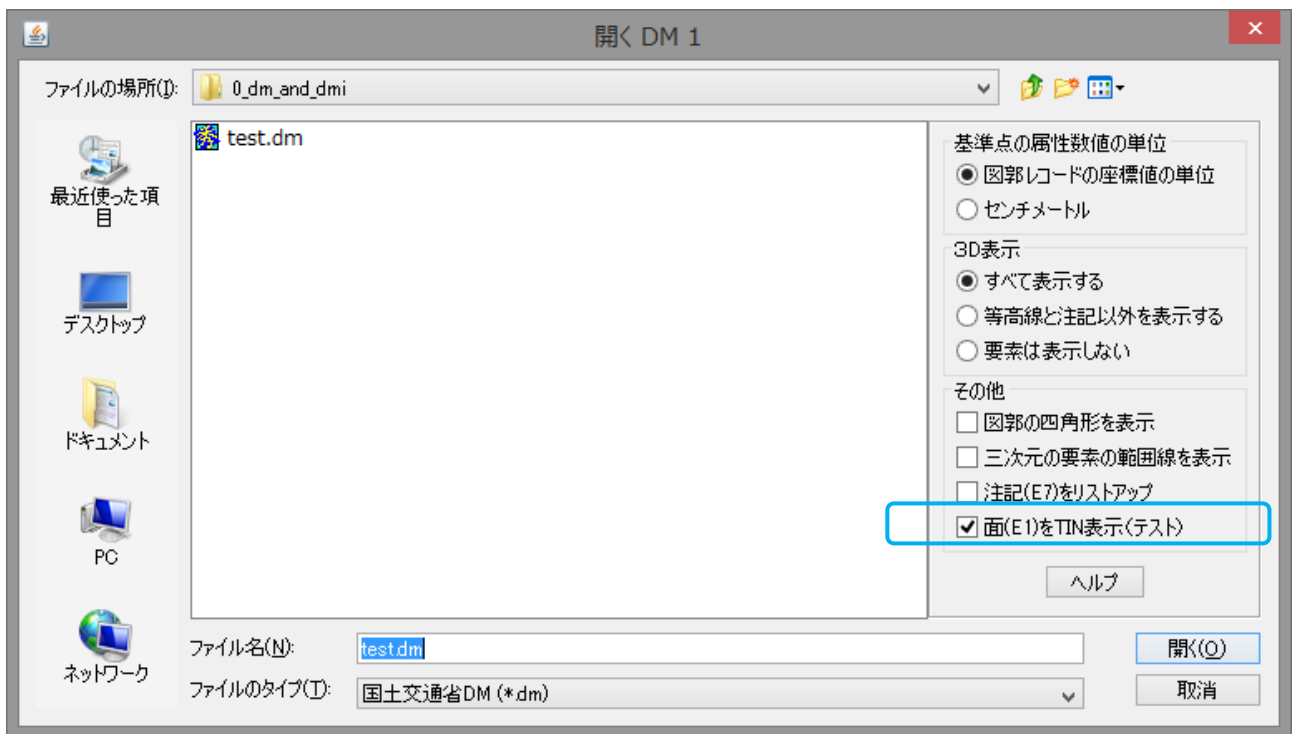


## 1. 開く DM



メニュー

開く DM

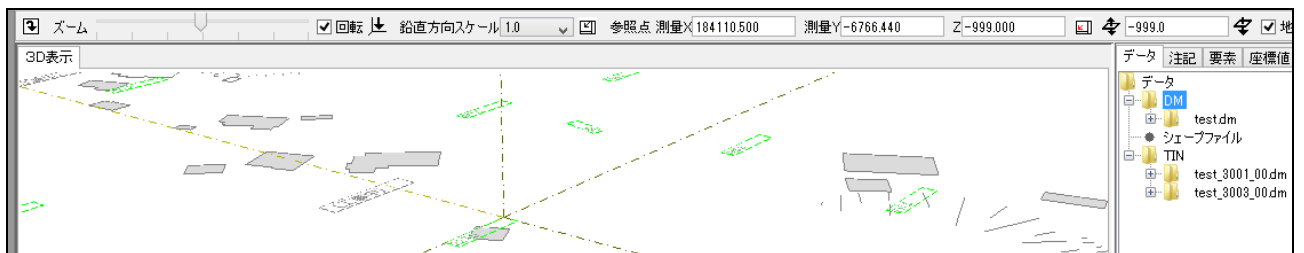
<http://www.geocoach.co.jp/help/DMReadPanel.pdf>


に、オプション

面(E1)を TIN 表示(テスト)

を追加しました。

面(E1)について、面の内側に TIN を作成し、TIN データとして表示します。





上の 2 図は、二次元の面(E1)の普通建物の内側に TIN を表示した例です。

上側は、鉛直方向のスケールを 1、下側は鉛直方向のスケールを最小にして表示しています。