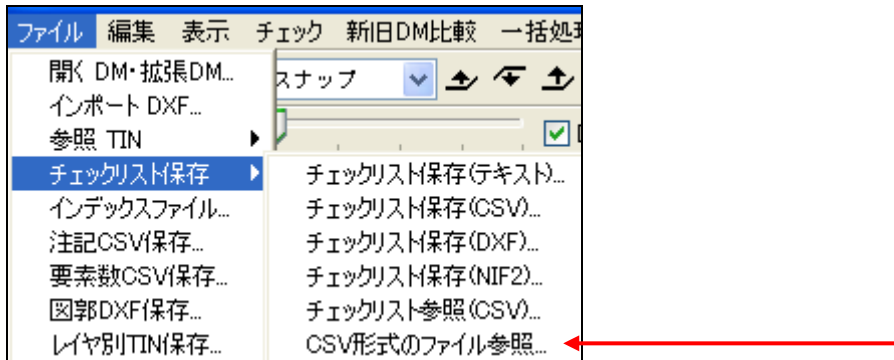


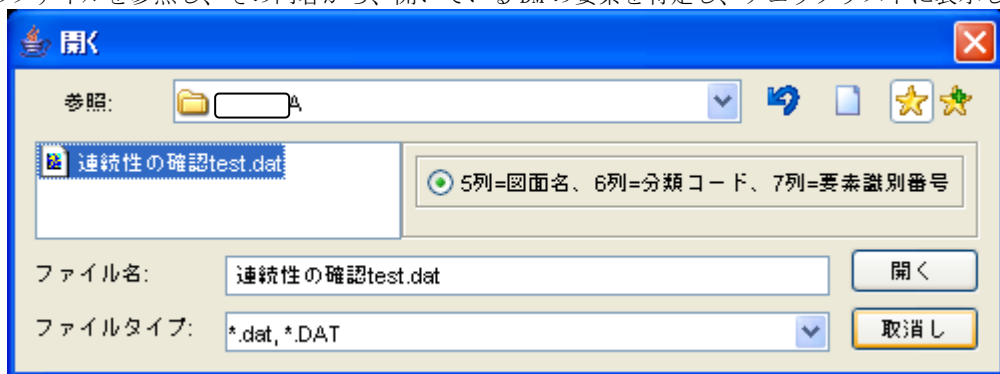
1. CSV形式のファイル参照

新メニュー「CSV形式のファイル参照」を追加しました。



【CSV形式のファイル参照】

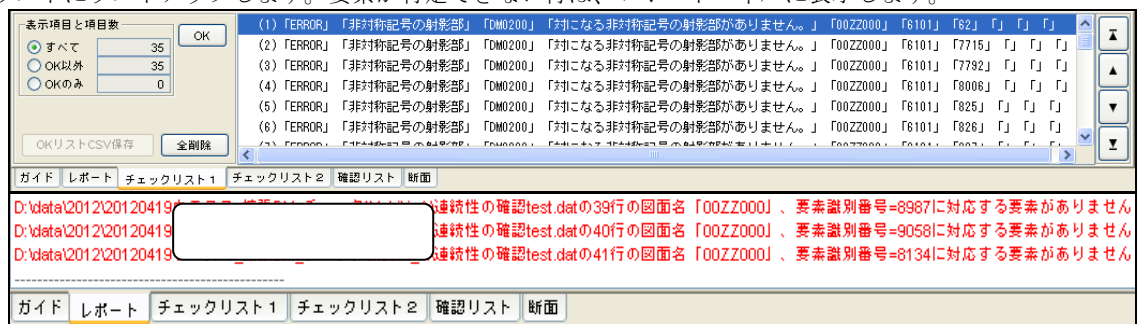
CSV形式のファイルを参照し、その内容から、開いているDMの要素を特定し、チェックリストに表示します。



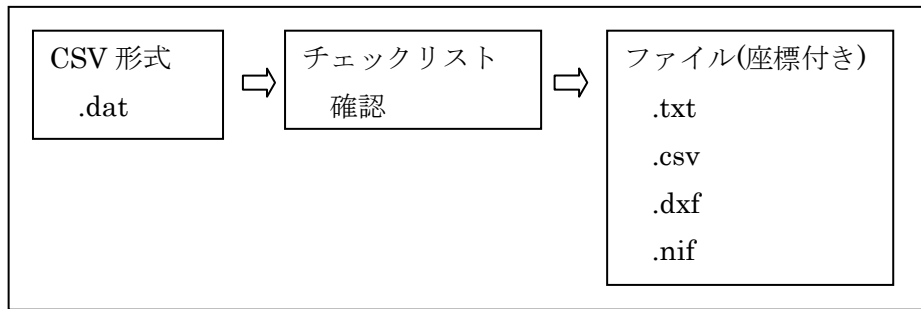
現段階では次のタイプのCSV形式ファイルに対応しています。

| 列 | 型 | 内容 |
|---|-----|----------------------------------|
| 5 | 文字列 | 図郭名。DMデータの図郭レコード(a)の「図郭名称」とマッチング |
| 6 | 整数 | 分類コード |
| 7 | 整数 | 要素識別番号 |

各行について5列目の図郭名から、開いているDMデータファイルの図郭レコード(a)の「図郭名称」と一致するDMデータを特定します。次に、6列目の分類コードと7列目の要素識別番号の両方が一致する要素を探し、要素が特定できれば、チェックリストにリストアップします。要素が特定できない行は、レポートパネルに表示します。



元のCSV形式のデータたら、座標を特定し、チェックリストを介して他のフォーマットに変換できます。



2. DMファイルリード時のチェック

DM ファイルリード時のチェックに年月の内容チェックを追加しました。

DM の図郭レコード(e)の「作成年月」「現地調査年月」とグループヘッダレコードの「取得年月」についてチェックします。

各年月の文字列について次の順序でチェックします。

- ① 「 」「 0」はOK
- ② 「0000」はOK
- ③ 1文字目について、空白か「0」から「9」以外の場合エラー
- ④ 2文字目について「0」から「9」以外はエラー
- ⑤ 3文字目について「0」「1」以外はエラー
- ⑥ 4文字目について「1」から「9」以外はエラー
- ⑦ 3文字目と4文字目の「月」について1月から12月以外はエラー