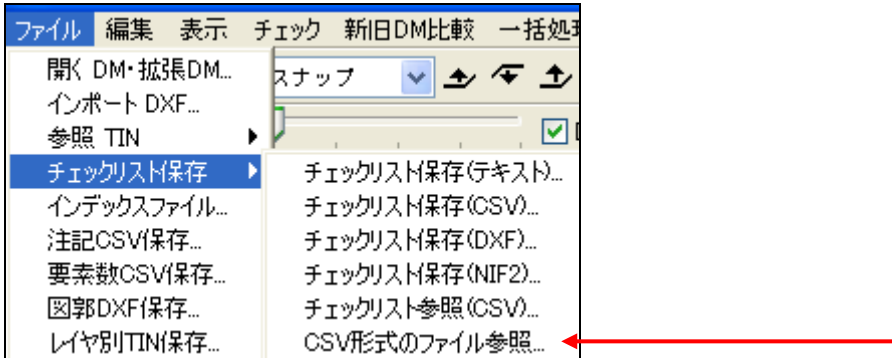


拡張 DM エディタ バージョン 6.0.66 更新記録

2012/04/24
 有限会社ジオ・コーチ・システムズ
<http://www.geocoach.co.jp/>
info@geocoach.co.jp

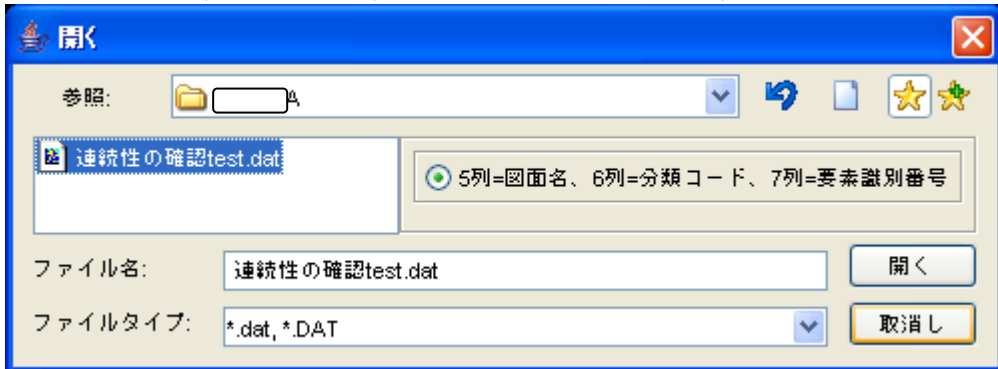
1. CSV形式のファイル参照

新メニュー「CSV形式のファイル参照」を追加しました。



【CSV形式のファイル参照】

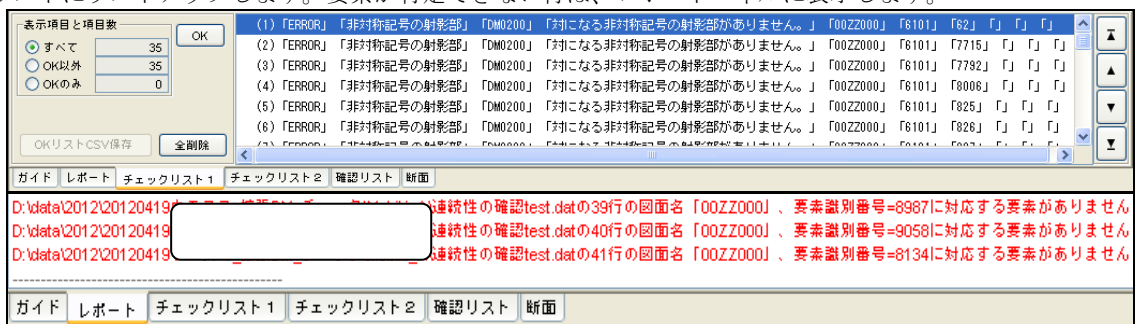
CSV形式のファイルを参照し、その内容から、開いているDMの要素を特定し、チェックリストに表示します。



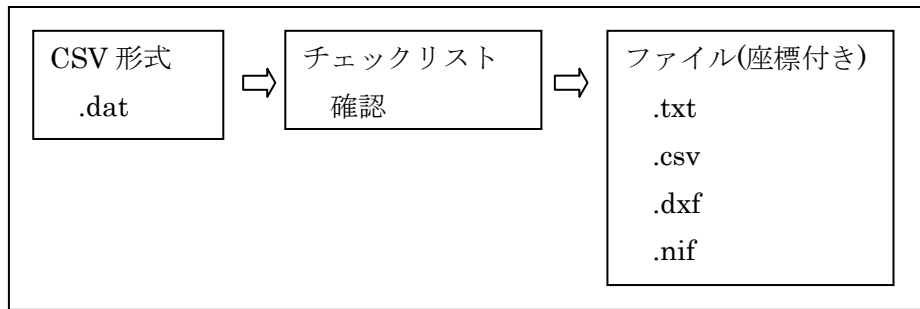
現段階では次のタイプのCSV形式ファイルに対応しています。

列	型	内容
5	文字列	図郭名。DMデータの図郭レコード(a)の「図郭名称」とマッチング
6	整数	分類コード
7	整数	要素識別番号

各行について5列目の図郭名から、開いているDMデータファイルの図郭レコード(a)の「図郭名称」と一致するDMデータを特定します。次に、6列目の分類コードと7列目の要素識別番号の両方が一致する要素を探し、要素が特定できれば、チェックリストにリストアップします。要素が特定できない行は、レポートパネルに表示します。



元のCSV形式のデータたら、座標を特定し、チェックリストを介して他のフォーマットに変換できます。



2. DMファイルリード時のチェック

DM ファイルリード時のチェックに年月の内容チェックを追加しました。

準則の DM(拡張 DM)の図郭レコード(e)の「作成年月」「現地調査年月」とグループヘッダレコードの「取得年月」「更新の取得年月」「消去年月」についてチェックします。旧 DM については、「作成年月」「現地調査年月」「取得年月」をチェックします。

各年月の文字列について次の順序でチェックします。以下、準則の DM(拡張 DM)を「新 DM」、国土交通省公共測量作業規程の DM を「旧 DM」とします。

- ① 旧 DM の場合、「 」 「 0」 は OK
- ② 新旧とも「0000」は OK
- ③ 1文字目について、新 DM は「0」から「9」、旧 DM は空白か「0」から「9」以外の場合エラー
- ④ 2文字目について「0」から「9」以外はエラー
- ⑤ 3文字目について「0」「1」以外はエラー
- ⑥ 4文字目について「1」から「9」以外はエラー
- ⑦ 3文字目と4文字目の「月」について1月から12月以外はエラー

